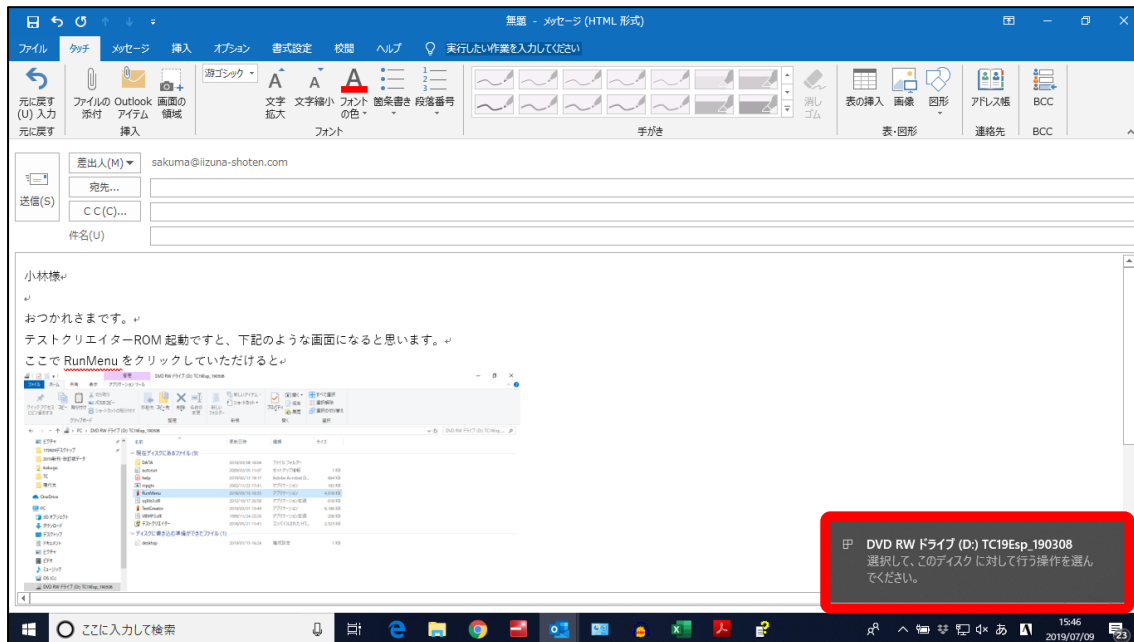


## ●書籍の追加に関する質問

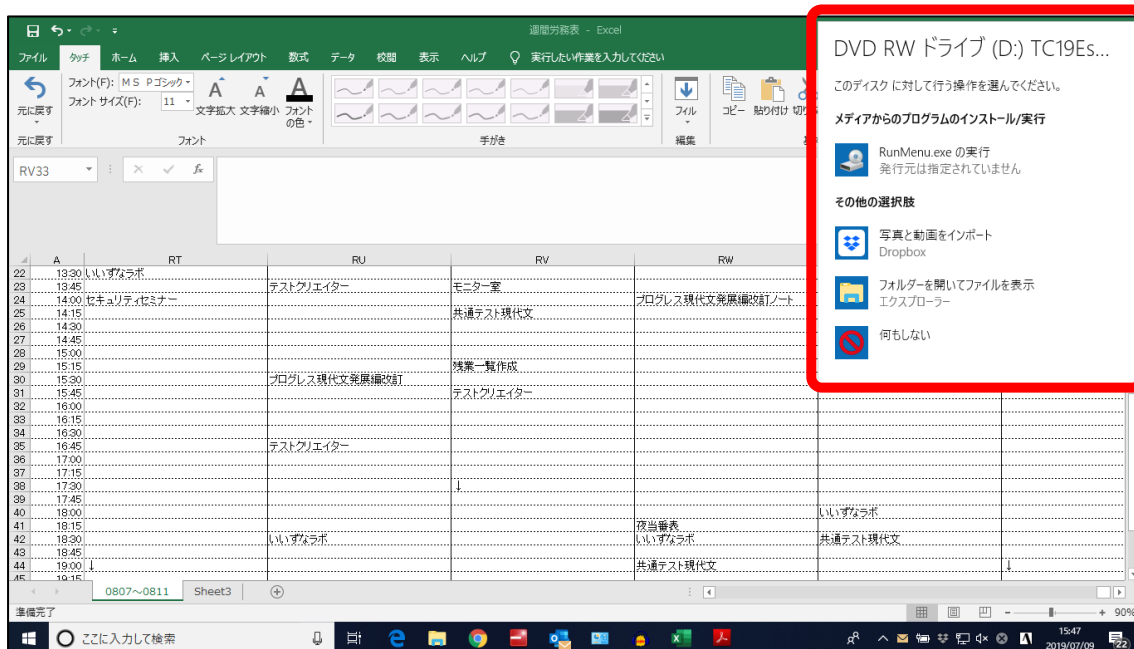
Q. 始めて使う際に「書籍の追加」をする必要があるが、うまく行かなかった。どうすればよいか。

A. 始めてご利用される際、手順に間違いがないか下記をご確認ください。

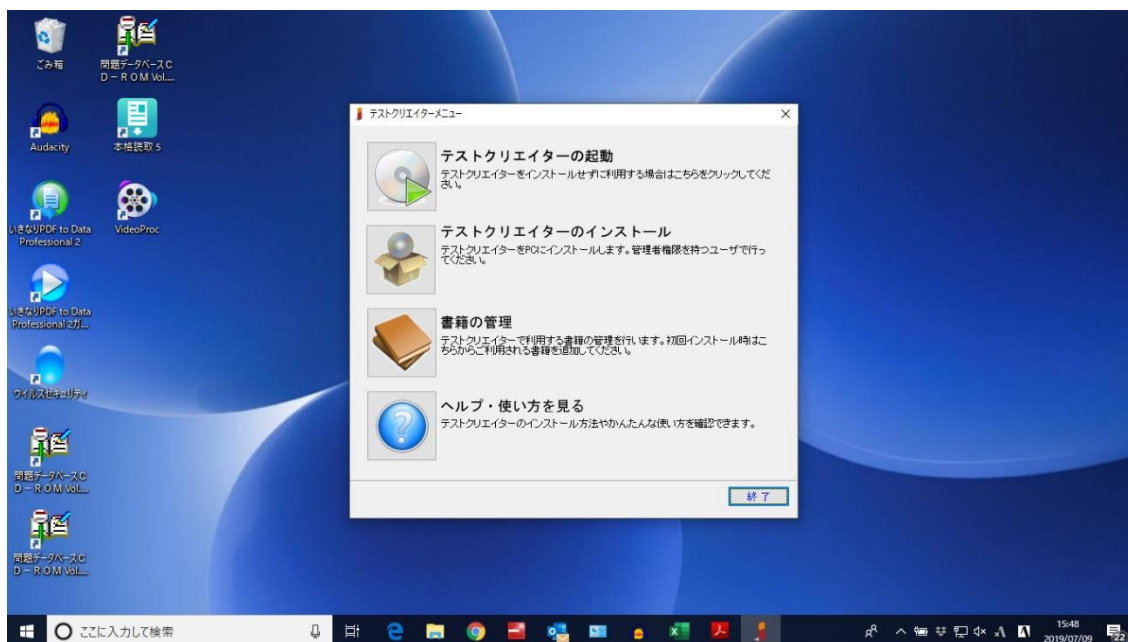
①CD-ROM を D ドライブに入れると右下に下記のものが表示されます。



②表示された右下をクリックすると右上に下記のようなメニューが出ます。



③RunMenu.exe をクリックすると下記メニューが表示されます。この場合、「書籍の管理」から書籍データが問題なく追加されます。



【ご注意】問題なのは、上記②の時に「フォルダを開いてファイルを表示（エクスプローラー）」をクリックした場合です。こうすると CD-ROM の中身がすべて表示されてしまいます。または②の時に「何もしない」を選んで「エクスプローラー」を開くと同じようになります。この時最初にアプリケーションの「Test Creator」をクリックすると「書籍の追加」ができないことになってしまいます。

