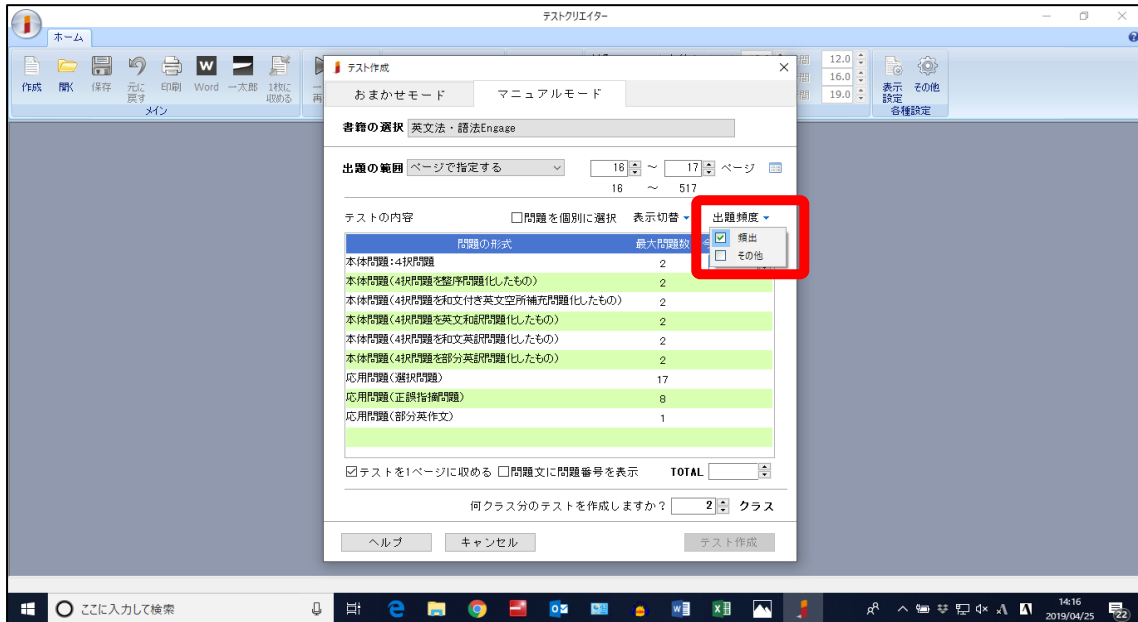


●出題に関する質問

Q. 出題範囲にあるはずの問題数や問題形式がない。

A. テスト作成画面にある「出題頻度」にチェックが入ってないか確認してください。ここにチェックがあると問題数が少なかったり、あるはずの問題形式が表示されなかったりします。



Q. テストの出題範囲を複数にしていないのに、なぜかテストが複数範囲で出題されてしまう。

A. テスト作成画面の「出題範囲」の右端にある四角いボタンをクリックしてください。これは複数の範囲を設定したい時にクリックするボタンです(図1)。クリックすると下図のような画面がでます(図2)。ここに、複数の範囲で設定されていないか確認してください。複数ありましたら「クリア」をクリックしてください。

図1

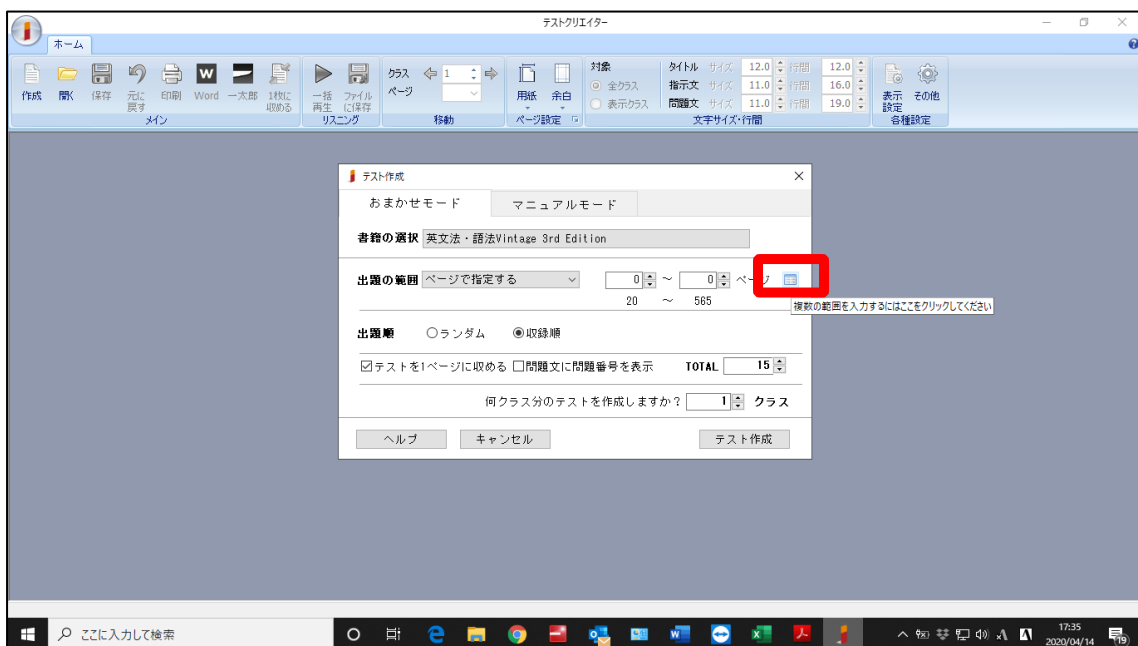
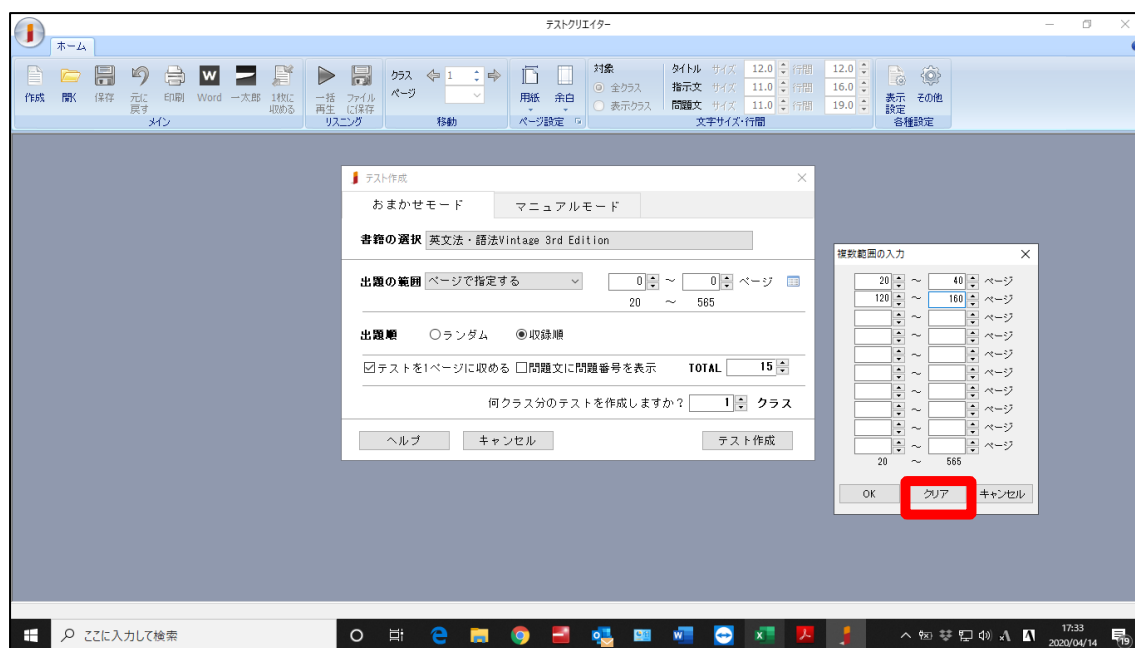


図 2



Q. メニュー「その他」で「出題範囲の変更時に出題数を保持する」のチェックを外しても出題数が保持されている。なぜか。

A. 「出題範囲の変更時に出題数を保持する」機能は、マニュアルモードにて、下図赤枠内の「出題の範囲」を変更した際に、問題の形式ごとの今回の出題数を保持するかどうかの設定です。「出題範囲の変更時に出題数を保持する」にチェックが付いていない場合には、問題形式ごとの今回の出題数が空になります。範囲の変更の際に有効な設定の為、「ページで指定する」→「章・節で指定する」といった変更の場合には保持しません。

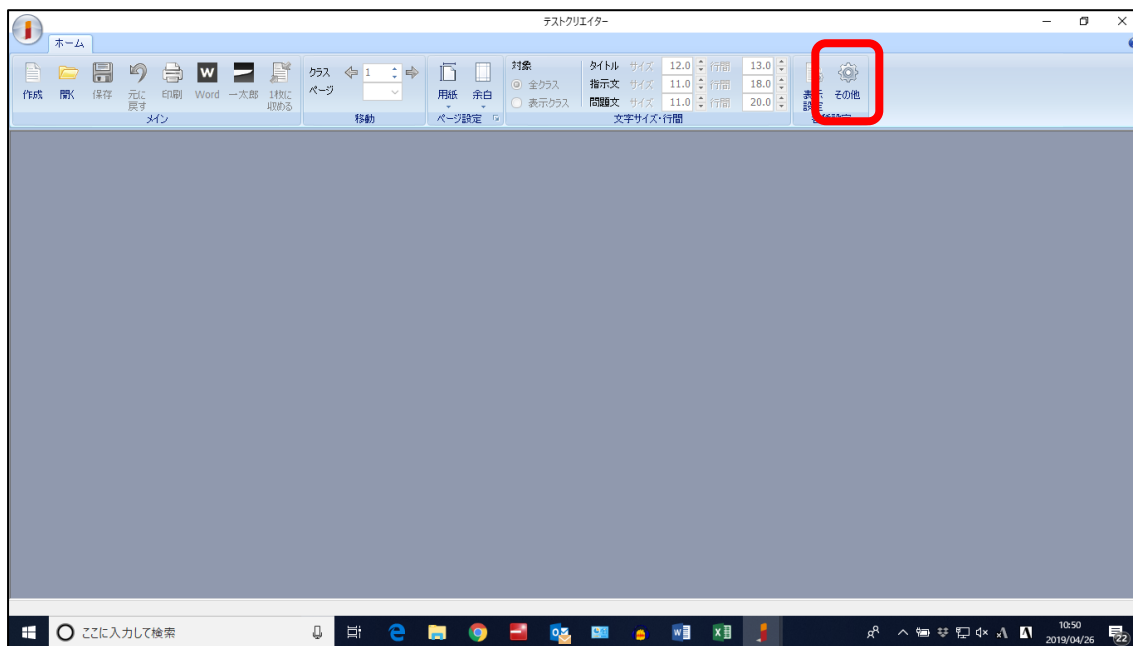
※なお、「テスト作成」画面起動時に表示されている内容は、前回「テスト作成」ボタンを押したときに指定した条件です。



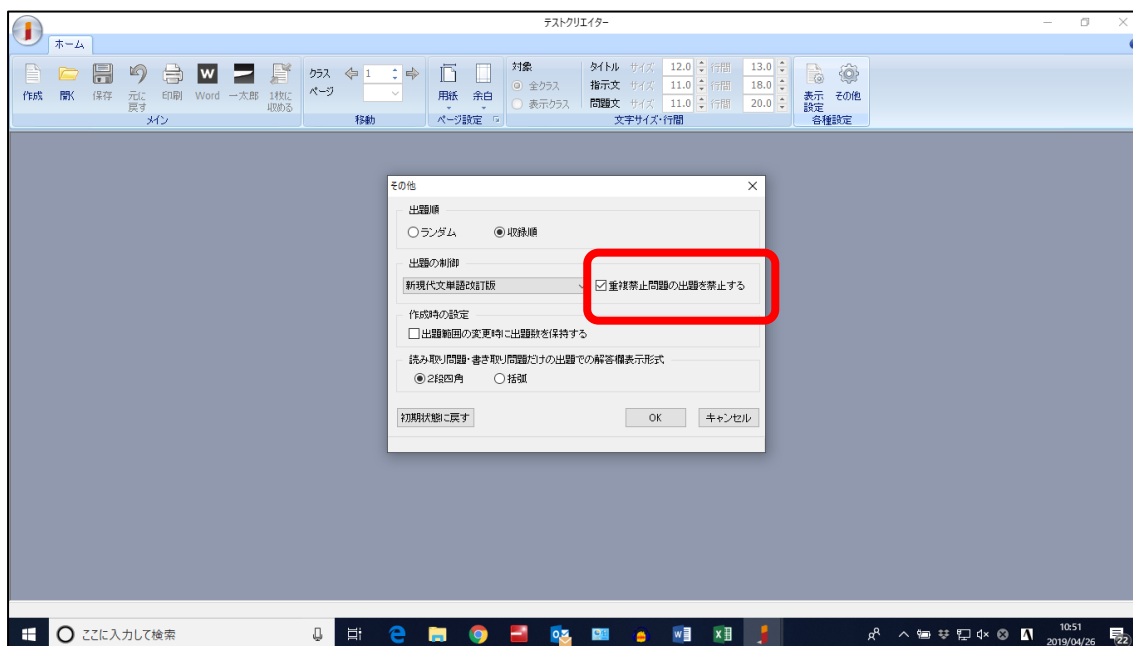
Q. 古文単語で出題範囲を狭くしてテスト作成すると、設定した出題数に満たない場合がある。どうすればよいか。

A. 同じ見出し語で異なる出題形式の問題は、同時に出現されないように、問題相応に「重複禁止」を設定しています。どうしても出題範囲を狭くして、一定の出題数を出題されたい場合は下記のようにしてください。ただ、当然ですが、こうしますと、同じ見出し語で出題形式の異なる問題が出題されません。この点ご了承ください。

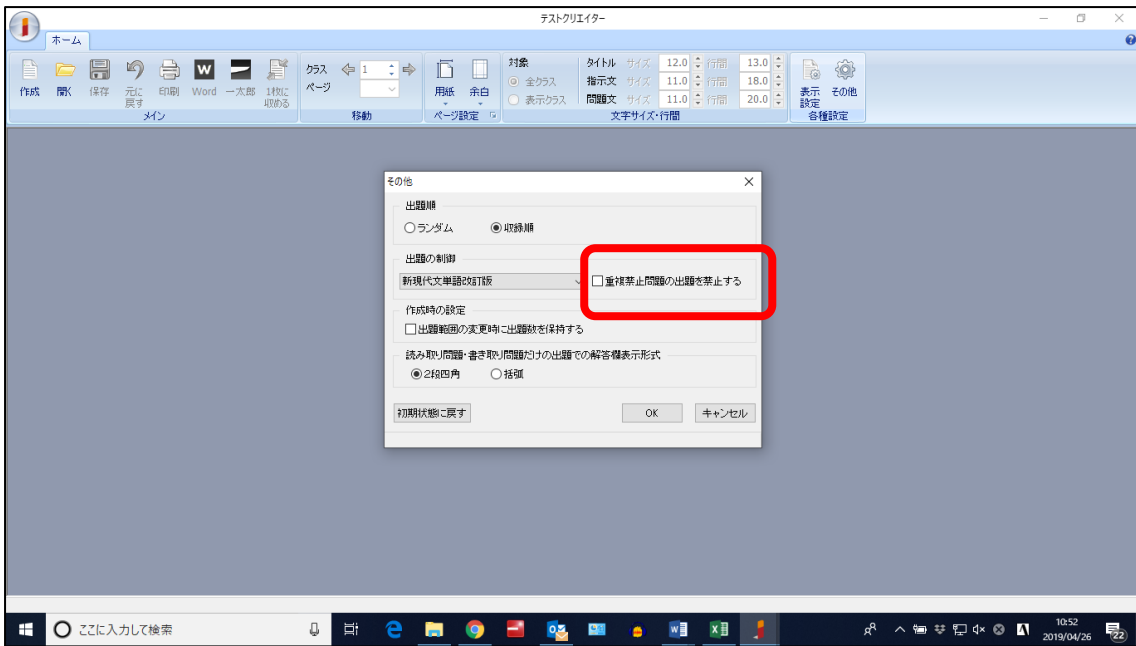
①メニュー「各種設定」の「その他」をクリックする。



②「その他」の「出題の制御」にある「重複禁止問題の出題を禁止する」のチェックボックスのチェックを外す。



参考：チェックボックスを外した画面



③メニュー「作成」ボタンで範囲・問題数・クラス数を設定し、テストを作成する。

