


教科書準拠教材2種類

All-in-One Workbook




- ・本冊
- ・解答・解説書
- ・書きこみ式ノート

文法学習をサポート


- 教科書の項目のみ
- 別冊ノートで例文と語句Check
- イラスト問題・リスニング問題で試験対策に最適!

- 教科書の項目+発展
- 高校初級文法をこれ一冊で!
- 文法主軸指導の教科書代わりに!
- 指導用パワーポイント対応



Harmony 教科書

Grammar Book



- ・本冊
- ・解答・解説書

あわせて使える副教材



総合英語 Harmony New Edition updated

- 例文練習用アプローチ&ターゲット練習ノート付属
- 調べやすく読みやすい2項目1見開き構成
- 文法用語は最小限に読みやすい簡潔な解説

参考書準拠 English Grammar/Workbook



English
Grammar
NOW
PRINTING




Workbook
NOW
PRINTING


- 指導用パワーポイント対応

周辺教材活用ケース紹介

文法&活動バランス型指導での文法補強



+




- 教科書の項目のみなので負担が少ない。
- 教科書メインの指導に書きこみ式ノートが有用。
- より深い文法解説を行う場合は参考書との併用も可能。


+αするなら…



文法主軸指導での文法練習量UP




+




- 教科書の項目+発展で高校初級文法を網羅。
- 授業で左頁を解説、右頁は宿題に。
- さらに練習量を増やす場合は、All-in-One Workbookとの併用も可能(問題重複なし)。


+αするなら…



活動主軸指導での文法の自主学習サポート



+



or

- 解説が豊富で自学習に最適。



+αするなら…



- 教科書完全準拠のワークブックなので授業中の文法補強にも宿題にも使用可能
- 1レッスン2頁構成で、イラスト問題、リスニング問題、状況から考える問題も完備
- 【別冊 書きこみ式ノート】教科書の基本例文と Vocabulary を書いて確認
- 【別冊 書きこみ式ノート】教科書 Task の解答欄とヒントを掲載

各問題に辞典項目記載

▲ 本冊

▲ 書きこみ式ノート

- 教科書完全準拠の文法問題集なので文法主軸指導の際は教科書代わりにも使用可能
- 左頁に例文と解説、右頁に演習問題のオーソドックスな構成
- 教科書で扱う文法項目に加え、過去完了形、関係詞の非制限用法、仮定法過去完了をしっかりとカバーし、高校初級文法がこれ一冊で完成
- 小テスト自動作成プログラム「テストクリエイター」完備、指導用パワーポイント対応

教科書+αの発展項目など

LESSON 4-2: 過去完了形, 未来完了形
 LESSON 14-2: 関係代名詞の非制限用法
 LESSON 15-2: 関係副詞の非制限用法
 Plus: 否定, 疑問文・感嘆文, 時制の一致・話法, 代名詞, 前置詞, 接続詞
 Drill: 動詞の変化形, 比較級・最上級

参考書の参照頁記載

英文文の練習も可能

特色①
 特色②
 特色③

指導用データDVD-ROM 活用のイメージ

レッスンの導入

(9) ディクテーション・シート

モデル会話の聞き取り&書き取り練習ができます。

文法学習の導入

(6) 高校英語のための Warm-Up シート

高校文法の学習にあたり、中学既習事項のなかから、最低限必要な代名詞、be 動詞と一般動詞、名詞の種類・複数形のつくり方などに絞り、ふり返ることができます。

自己発信の補助

(13) Share 活動シート (14) Write 活動シート

段階的に無理なく活動することができます。

文法学習の補強

- (10) Grammar 導入シート: 項目ごとの文法解説&パターン練習
- (11) 例文暗唱& Vocabulary シート: 例文と Vocabulary を書いて覚えるシート
- (12) 短文英作練習シート: 例文のパリエーション英文をつくる練習

WORD, PDF 両形式に対応しているので、各種学習用プラットフォームで配信・共有可能

特色 1
特色 2
特色 3

指導用音声CD
トラック番号

指導用音声CDには、教科書のQR音声に加えて、例文の〈日本語訳+ポーズ〉や、Taskのモデル英文の音声などが含まれています。

Taskの解答・
解答例

各レッスンの紙面上にも赤字で解答・解答例を示しているだけでなく、巻末付録(全16ページ)に解答・解答例をまとめて掲載しています。

文法・重要表現
の解説

基本例文の補足的な解説、モデル英文中の重要文法や重要表現の解説などは青字で付記しています。

Interactions 自分や身近な人のことを伝える

A 「(今)〜だ」と伝える **現在形(状態動詞)**

1 I like cats very much. 「好きだ」という現在の気持ちを表している。 私は猫が大好きだ。

2 My brother has two bikes. 「持っている」という現在の状態を表している。 兄は自転車を2台持っている。

F-Guide haveの三人称単数現在形

1 好きなものやほしいもの、知っていることや思っていることなど、現在の心理や感覚を表すときは動詞の現在形を使う。

2 持っているものや住んでいる所のような現在の状態を表すときも、動詞の現在形を使う。

Write one sentence about yourself and one sentence about someone around you. You can use the words in the list below.

Task 1 与えられた語句を参考に、自分のことについて1つ、ほかの人のことについて1つ、英文を書いてみよう。

(例) I have a little brother. He is five years old. 私には弟がいる。彼は5歳だ。

I don't like summer. It's too hot. 私は夏が好きではない。暑すぎる。

動詞 be / like / want / have / live in / belong to

人・もの・こと brother / sister / summer / winter / movies / baseball / a smartphone / the tennis club

状態を表す動詞: like / love / have / want / hope / know / think / live / resemble / believe / understand など

I'm a member of the baseball club. Our coach is strict but kind. I like horror movies, but my brother doesn't. He likes comedies.

B 「(いつも)〜する」と伝える **現在形(動作動詞)**

3 My mother drives to work every day. 私は毎日、車で仕事に行く。いつもすることを表している。

4 My cat usually sleeps on the sofa. 私の猫はふだんソファで寝る。

F-Guide

1 習慣になっているようなことやくり返すことを表すときは、動詞の現在形を使う。

2 どのくらいの頻度なのかを表すときは、always 「いつも」、usually 「ふだん(は)」、often 「よく」、sometimes 「ときどき」、never 「決して〜ない」などの副詞がよく使われる。

頻度を表す副詞

always	usually	often	sometimes	never
「いつも」	「ふだん(は)」	「よく」	「ときどき」	「決して〜ない」

Vocabulary

hope	動 望む	too	副 すぎる	tennis club	テニス部
resemble	動 似ている	live in ...	動 住んでいる	video game	テレビゲーム
understand	動 理解する	belong to ...	動 所属している	drink	動 飲む
age + year(s) old	名 歳	smartphone	名 スマートフォン	get up	起床する

Make pairs and tell your partner about what you usually do or don't do. Your partner should respond using the phrases in the E-Guide.

(1) A: I drink coffee every morning.
B: Really? I don't drink coffee. I drink tea.

(2) A: I get up at six every morning.
B: That's great! I get up at seven. You're an early riser.

You and the People around You LESSON 1

Task 2 ヘアになって、イラストを参考に、自分がいつもすることなら「I...」、しないことなら「I don't...」と書き出してパートナーに伝えよう。パートナーは E-Guide を参考に、あいづちを打って反応しよう。

(例) A: I play video games every day. 私は毎日テレビゲームをするんだ。
B: Really? Me, too. そうなの? 私もだよ。

→解答例 巻末付録 p.1

E-Guide あいづち

<input type="checkbox"/> Sure. 「もちろん、そうだよ」	<input type="checkbox"/> Really? 「そのなの? 本当に?」
<input type="checkbox"/> I see. 「なるほど」	<input type="checkbox"/> Me, too. 「私も」
<input type="checkbox"/> That's nice [good/great]. 「それはいいね」	<input type="checkbox"/> That's too bad. 「それは残念だね、気の毒に」

C 「(今)〜している最中だ」と伝える **現在進行形 (am/are/is -ing)**

5 I'm waiting for the school bus. 「待っている」という進行中の動作を表している。 私はスクールバスを待っている。

6 This drama is becoming my favorite. 「なりつつある」という変化している状況を表している。 このドラマは私のお気に入りになりつつある。

F-Guide

1 「(今)〜している最中だ」という、行われている最中の動作を表すときは、現在進行形 (am/are/is+動詞の ing 形) を使う。Aのように状態を表す場合は進行形にしない。

2 「〜しつつある」という、変化している最中のことを表すときも、現在進行形を使う。

Task 3 Make pairs and talk about the people in the illustrations.

ヘアになって、イラストの人物が何をしているのか話してみよう。

(例) A: What is Tim doing?
B: He is drinking water.

A: ティムは何をしているの?
B: 彼は水を飲んでいるよ。

→解答例 巻末付録 p.1

SELF-CHECK 到達度を自己評価してみよう

<input type="checkbox"/> water	名 水	<input type="checkbox"/> 自分や身近な人・ものの現在の状態を伝えることができる。(現在形/状態動詞)
<input type="checkbox"/> draw a picture	動 絵を描く	<input type="checkbox"/> 自分や身近な人がいつもすることを伝えることができる。(現在形/動作動詞)
<input type="checkbox"/> swim in the pool	動 プールで泳ぐ	<input type="checkbox"/> 今している最中のことを伝えることができる。(現在進行形)
<input type="checkbox"/> basketball	名 バスケットボール	<input type="checkbox"/> Expressions 相手の話の内容に合わせて適切なあいづちを打つことができる。

英語の指示文

言語活動をAll Englishで行う際の、各Taskの英語指示文を緑色で掲載しています。

モデル英文の
日本語訳

各Taskの解答例として示されているモデル英文の日本語訳を緑色で掲載しています。

各レッスン4ページ目 Active Learning(発展)の朱書本掲載内容

- Share, Write モデル英文の日本語訳
- モデル英文および参考語い中の重要文法・重要表現の解説

特色 1
特色 2
特色 3

- みらいスクールのプラットフォーム (HTML形式) を採用し、マルチデバイスに対応
対応端末の例: PC, iPad, Chromebook®, Android 端末, Microsoft Surface
- フラッシュカード、コーナーごとの拡大表示、解答/解答例表示などの機能を搭載
- ペン、マーカー、消しゴム、スタンプなどの機能を搭載
- 文法参考書『総合英語 Harmony』の該当項目のページを表示可能



- コーナーごとに拡大表示可能
- モデル会話の再生スピードはゆっくり/ふつう/はやい 3種類から選択可能
- モデル会話、例文、Vocabulary、重要表現(E-Guide)の音声を収録



- ペンなどのツールが充実 (ツールバーは隠すこともできます)
- アイコン、コーナーが大きいためタブレット+指での操作も簡単

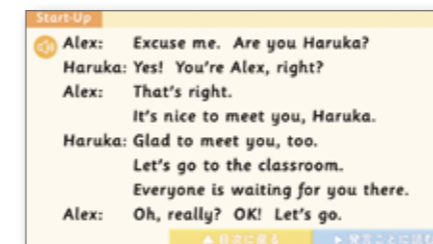


- 表示形式は英語→日本語/日本語→英語/英語のみ 3種類から選択可能
- ページ送りのスピードはゆっくり/ふつう/はやい 3種類から選択可能

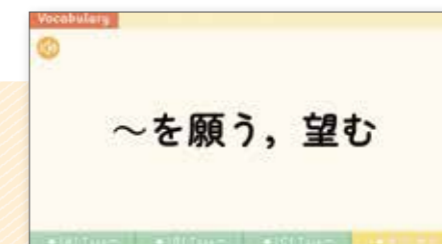
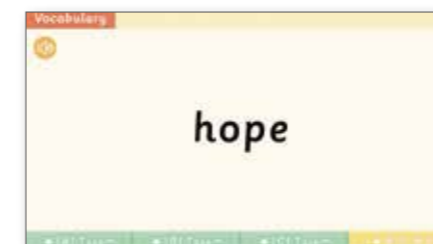
- 教科書のモデル英文、例文、Task、Vocabulary、Share、Writeなどを収録
- モデル会話、例文、Vocabulary、E-Guideの音声を収録
- Vocabularyのフラッシュカード (英語→日本語) を搭載
- Chromebook®などで使用できるHTML版もご用意
- 見やすく、学習効果の高い教育用フォントを採用



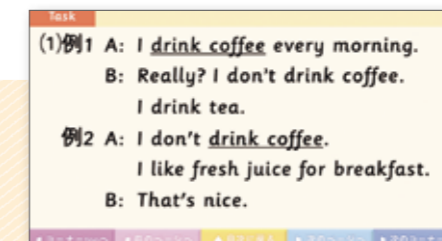
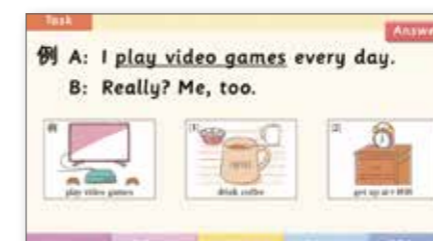
- 各レッスンの収録内容
1枚目の目次スライドから各コーナーのアイコンをタップしてそのスライドを表示できます。



- 音声再生
モデル会話は、通し再生と発言ごとの再生ができます。



- フラッシュカード
英語→日本語の順に表示されます。



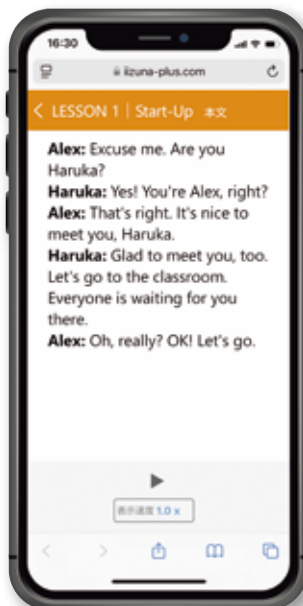
- 解答・解答例表示
Answerアイコンから解答を表示できます。

- アプリ不要で、マルチデバイスに対応
対応端末の例: iPhone, Android 端末, iPad, その他のスマートフォンやタブレット
※ アクセスおよびコンテンツ再生には通信料が発生します。
- 例文と Vocabulary はフラッシュカード機能を搭載
- モデル英文, 例文の音声再生時には英文テキストを表示

● 目次



● モデル英文の音声再生



● フラッシュカード



LESSON 1

Meeting New People

自分のことを話す・相手のことをたずねる

Start-Up Alex は国際交流部が活動している教室に向かおうとしています。




Tips: 英語で会話をするときには、相手の名前を口に出して言うことが大切です。また、にっこり笑ってゆったり、はっきり話すと、初対面の人もスムーズなやりとりができるでしょう。

QR コードコンテンツ

- ▶ Start-Up 音声
- ▶ Sounds 音声
- ▶ 基本例文 音声
- ▶ 基本例文フラッシュカード
- ▶ 重要表現 音声
- ▶ Vocabulary 音声
- ▶ Vocabulary フラッシュカード