


All-in-One Workbook

- ・本冊 ・解答・解説書
- ・書きこみ式ノート




- 教科書の項目のみ
- 別冊ノートで例文と語句Check
- イラスト問題・リスニング問題で試験対策に最適!

教科書準拠教材2種類
文法学習をサポート


- 教科書の項目+発展
- 高校初級文法をこれ一冊で!
- 文法主軸指導の教科書代わりに!
- 指導用パワーポイント対応

Grammar Book

- ・本冊
- ・解答・解説書




IIは、All-in-One WorkbookとGrammar Bookのセット販売となります。



Harmony 教科書


あわせて使える副教材



総合英語 Harmony
New Edition updated

- 例文練習用『アプローチ&ターゲット練習ノート』付属
- 調べやすく読みやすい2項目1見開き構成
- 文法用語は最小限に読みやすい簡潔な解説

参考書準拠 English Grammar/ Workbook




- 指導用パワーポイント対応




周辺教材活用ケース紹介

文法 & 活動バランス型指導での文法補強



+




- 教科書の項目のみなので負担が少ない。
- 教科書メインの指導に書きこみ式ノートが有用。
- より深い文法解説を行う場合は参考書との併用も可能。


＼+αするなら！



文法主軸指導での文法練習量 UP




+




- 教科書の項目+発展で高校初級文法を網羅。
- 授業で左頁を解説, 右頁は宿題に。
- さらに練習量を増やす場合は, All-in-One Workbookとの併用も可能(問題重複なし)。


＼+αするなら！




活動主軸指導での文法の自主学習サポート



+



OR



- 解説が豊富で自主学習に最適。

＼+αするなら！



- 【指導書本冊】教科書の表現・文法項目解説に加え、Task の評価のポイントを掲載
- 【Teacher's Book】指導用音声CDのトラック番号、Task の解答例(巻末)を掲載
- 【Teacher's Book】教科書のモデル英文内の表現・文法項目解説を掲載
- 【Teacher's Book】英語での指導に役立つ Task 指示文の英訳を掲載


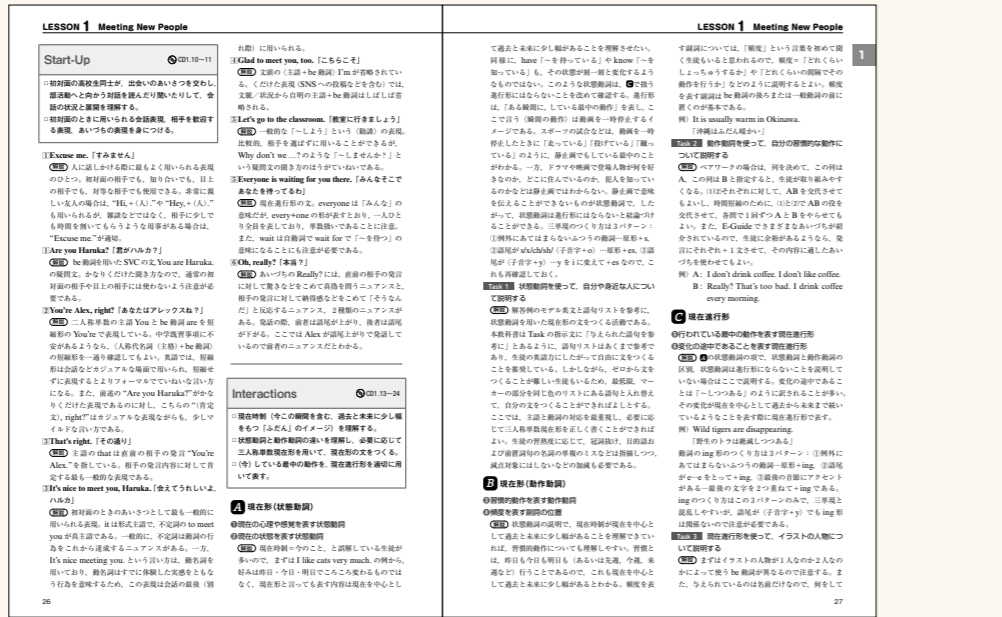
指導書本冊

- 項目ごとに学習目標を掲載
- 基本例文の解説や追加例文の紹介など

Teacher's Book (朱書本)

- 巻末に解答例掲載

モデル英文解説あり



- さまざまなデータで、予習、授業、復習、テスト作成をサポート pp.42-43
- みらいスクールのデジタル教科書を取録 p.46

DISC 1

項目名	データ名	ファイル形式
① 教科書データ	(1)教科書本文データ (イラストデータ含む)	WORD
	(2)教科書和訳	WORD, PDF
	(3)教科書解答・解答例	WORD, PDF
	(4)QRコードリンク先リスト	WORD, PDF
	(5)教科書紙面PDF	PDF
	(6)高校英語のためのWarm-Upシート*	WORD, PDF
	(7)語順トレーニング(5文型)*	WORD, PDF
	(8)Introduction活動シート	WORD, PDF
	(9)ディクテーション・シート	WORD, PDF
	(10)Grammar導入シート	WORD, PDF
	(11)例文暗唱&Vocabularyシート	WORD, PDF
	(12)短文英作練習シート	WORD, PDF
	(13)Share活動シート	WORD, PDF
	(14)Write活動シート	WORD, PDF
	(15)Keep Talking活動シート*	WORD, PDF
② 授業用ワークシート	(16)～してみよう! 活動シート	WORD, PDF
	(17)各課小テスト	WORD, PDF
	(18)評価問題(文法単元ごとのテスト)	WORD, PDF
	(19)テスト用英文素材	EXCEL
	(20)パフォーマンステスト	WORD, PDF
③ テスト用データ	(21)テスト作成プログラム「テストクリエイター」	
	(22)指導用パワーポイント	PowerPoint
	(23)指導用パワーポイントHTML版	HTML
④ 指導用パワーポイント	(24)指導書本冊PDF版	PDF
	(25)年間指導計画案	WORD, PDF
⑤ 指導書本冊PDF版	(26)シラバスおよび評価規準	WORD, PDF
	(27)観点別評価規準例(ルーブリック)	WORD, PDF
⑥ シラバス等	(28)採択理由書	WORD, PDF

※ *のデータはHarmony I のみに収録しています。

DISC 2

デジタル教科書	デジタル教科書 (みらいスクール)
---------	-------------------

レッスンの導入

(9)ディクテーション・シート

モデル会話の聞き取り&書き取り練習ができます。

LESSON 1 ディクテーション・シート
年 組 番
氏名
■ 音声聞いて、空所を埋めてみよう。
教科書 p.13 Start-Up
Alex: Excuse me. Are you Haruka?
Haruka: Yes! You're Alex, right?
Alex: That's right. It's nice to () you, Haruka.
Haruka: Glad to meet you, too. Let's go to the classroom. Everyone () () for you there.
Alex: Oh, ()? OK! Let's go.

LESSON 1 Meeting New People
自分のことを話す・相手のことをたずねる
Start-Up Alexは国際交流部が活動している教室に向かおうとしています。
Excuse me. Are you Haruka?
Yes! You're Alex, right?
Let's go to the classroom. Everyone is waiting for you there.
Oh, really? OK! Let's go.
That's right. It's nice to meet you, Haruka.
Glad to meet you, too.

文法学習の導入

(6)高校英語のためのWarm-Upシート

高校文法の学習にあたり、中学既習事項のなかから、最低限必要な代名詞、be動詞と一般動詞、名詞の種類・複数形の作り方などに絞り、ふり返ることができます。

1. 日本語の意味に合うように、() に適切な語を入れなさい。
1) 私は空腹だ。 () am hungry.
2) これは私のノートだ。 This is () notebook.
3) 弟は私を蹴った。 My brother kicked ().
4) そのペンは私のものだ。 The pen is ().
5) 私たちは親友だ。 () are best friends.
6) あれが私たちの家だ。 That is () house.
7) その歌手は私たちにほほえんだ。 The singer smiled at ().
15) その犬はあなたたちを愛している。 The dog loves () all.
16) ケーキは全部あなたたちのものです。 The cakes are all ().
17) 彼女は私の姉だ。 () is my sister.
18) あれは彼女の写真だ。 That is () photo.
19) 私は彼女をそこで見た。 I saw () there.
20) そのカップは彼女のものだ。 The cup is ().
21) 彼は上手な料理人だ。(=料理がうまい)。 () is a good cook.

Interactions 自分や身近な人のことを伝える
A 「(今)〜だ」と伝える
1 I like cats very much.
2 My brother has two bikes.
F-Guide
1好きなものやほしいもの、知っていることや思っていることなど、現在の心理や感覚を表すときは動詞の現在形を使う。
2持っているものや住んでいる場所のような現在の状態を表すときは、動詞の現在形を使う。
Task 1 与えられた語句を参考に、自分のことについて1つ、ほかの人のことについて1つ、英文を書いてみよう。
(例) I have a little brother. He is five years old. I don't like summer. It's too hot.
動詞 be / like / want / have / live in / belong to
人・もの・こと brother / sister / summer / winter / movies / baseball / a smartphone / the tennis club

B 「(いつも)〜する」と伝える
1 My mother drives to work every day.
2 My cat usually sleeps on the sofa.
F-Guide
1習慣になっているようなことやくり返すことを表すときは、動詞の現在形を使う。
2どのくらいの頻度なのかを表すときは、always「いつも」、usually「ふだん(は)」、often「よく」、「ときどき」、「決して〜ない」
頻度を表す副詞
always usually often sometimes never
「いつも」 「ふだん(は)」 「よく」 「ときどき」 「決して〜ない」

自己発信の補助

(13)Share活動シート

段階的に無理なく活動することができます。

Step 2 Write でつくった質問をなるべく見ずに、1人ずつ自己紹介をしよう。
自己紹介のためのメモ(話すときは見ないようにしよう!)
話すときには下記の4つのポイントを意識しよう。
・Delivery「表現・態度」 アイコンタクトをとる。あいさつは聞き手に譲りかかろうに言う。
・Pronunciation「発音」 /r/や/l/の発音に気をつける。文中で特に重要な情報ははっきり言う。
・Fluency「流ちょうさ」 2回以上つまずかずに話す。
・Contents「内容」 あなたのこともっと知りたいと思うような興味深い内容にする。

(14)Write活動シート

Step 1 自分について知ってほしいと思うことを書き出してみよう。
あだ名(Please call me ... / My friends call me ...)
好きなこと(I like/love ...)・興味をもっていること(I'm interested in ...)
住んでいる場所(I live in ... / I live near ...)・所属(I am a member of the ... / I belong to the ...)
その他(家族やペットのこと、ふだんしていることなど)

文法学習の補強

(10)Grammar導入シート

項目ごとの文法解説&パターン練習

【文法ポイント】現在の状態やいつもすることは動詞の現在形を使って表す。現在形を使うと、住んでいるところ、入っている部活、趣味や特技など、現在の状態やいつもすることを表します。また、今のことに対して「〜をしている最中です」と言いたいときには、現在進行形を使います。
A 「(今)〜だ」と伝える
1 I like cats very much. (私は猫が大好きだ〔心理や感覚〕)
2 My brother has two bikes. (兄は自転車を2台持っている〔状態〕)
■ 動詞の現在形:現在の心理や感覚、現在の状態を表す。
【Try】日本語の意味に合うように、[] の動詞を適切な形にして、英文を完成させなさい。
1. She () my name. [know] (彼女は私の名前を知っている)
2. My grandfather () in Saitama. [live] (私の祖父は埼玉に住んでいる)
B 「(いつも)〜する」と伝える

(11)例文暗唱&Vocabularyシート

例文とVocabularyを書いて覚えるシート

1 I like cats very much. 私は猫が大好きだ。
2 My brother has two bikes. 兄は自転車を2台持っている。
3 My mother drives to work every day. 母は毎日、車で仕事に行く。
4 My cat usually sleeps on the sofa. 私の猫はふだんソファで寝る。
5 I'm waiting for the school bus. 私はスクールバスを待っている。
6 My cat is getting fat these days. 私の猫は最近太ってきている。

(12)短文英作練習シート

例文のバリエーション英文をつくる練習

■ 教科書の①〜⑥の例文を参考に、次の日本語を英語に直さない。
1. 私は新しいノートが欲しい。
2. 私の妹は数学が好きではない。
3. Misaはとても親切だ。
4. Finnは佐賀に住んでいる。
5. 私は毎朝7時に起きる。
6. Beckyは毎週土曜日にテニスをする。

You and the People around You

Task 2 ペアになって、イラストを参考に、自分がいつもすることなら「I ...」、しないことなら「I don't ...」と書き出してパートナーに伝えよう。パートナーは E-Guide を参考に、あいづちを打って反応しよう。
(例) A: I play video games every day.
B: Really? Me, too.
E-Guide あいづち
1 Sure. 「もちろん、そうだよ」
2 I see. 「なるほど」
3 That's nice/good/great. 「それはいいね」
4 Really? 「そうなの?、本当に?」
5 Me, too. 「私も」
6 That's too bad. 「それは残念だね、気の毒に」

Active Learning 自己紹介

Write 自己紹介の文を書く
次の文章を参考に、5文以上で自己紹介を書いてみよう。
Hello, everyone. My name is Yamada Sakura. I went to Nakahata Junior High School. I like K-pop songs. My favorite singer is JJ. I want to visit Korea some day. Nice to meet you.
Hints for Logical Writing
自己紹介では名前やニックネーム、出身校などの自分についての(基本的な情報)、次に興味のあることや将来の計画など自分をよく知ってもらうための(より個人的な情報)という順で書くと、伝わりやすくなります。

Share 自己紹介をする

グループになって、次の手順を参考に、1人ずつ自己紹介をしよう。
1 あいさつ Hi, everyone.
2 自分の基本的な情報 My name is Sato Hinata. Please call me Hina.
出身校、住んでいる場所など
I went to Sakura Junior High School. I live in Nanairo City.
3 より個人的な情報 I like tennis very much.
4 あいさつ Nice to meet you.
Plus
1 住んでいる場所についてひと言プラス。(I live in Kagawa. It's famous for udon.)
2 好きなもの・ことについてひと言プラス。(I want to join the school tennis club.)
*家族やペット、趣味についてひと言。(I have a white cat, and her name is Momo.)

SELF-CHECK 到達度を自己評価してみよう
●自分のことを説明する英文を書くことができた。
●示された範囲に沿って自己紹介をすることができた。
●グループのメンバーとアイコンタクトをとりながら話すことができた。

指導用音声CD
トラック番号

指導用音声CDには、教科書のQR音声に加えて、例文の(日本語訳+ポーズ)や、Taskのモデル英文の音声などが含まれています。

Taskの解答・解答例

各レッスンの紙面上にも赤字で解答・解答例を示しているだけでなく、巻末付録(全16ページ)に解答・解答例をまとめて掲載しています。

文法・重要表現
の解説

基本例文の補足的な解説、モデル英文中の重要文法や重要表現の解説などは青字で付記しています。

Interactions 自分や身近な人のことを伝える

A 「(今)〜だ」と伝える 現在形(状態動詞)

1 I **like** cats very much. 「好きだ」という現在の気持ちを表している。 私は猫が大好きだ。

2 My brother **has** two bikes. 「持っている」という現在の状態を表している。 兄は自転車を2台持っている。

F-Guide haveの三人称単数現在形

1 好きなものやほしいもの、知っていることや思っていることなど、現在の心理や感覚を表すときは動詞の現在形を使う。

2 持っているものや住んでいる所のような現在の状態を表すときも、動詞の現在形を使う。

Write one sentence about yourself and one sentence about someone around you. You can use the words in the list below.

Task 1 与えられた語句を参考に、自分のことについて1つ、ほかの人のことについて1つ、英文を書いてみよう。

(例) I **have** a little **brother**. He **is** five years old. 私には弟がいる。彼は5歳だ。

I **don't like** **summer**. It's too hot. 私は夏が好きではない。暑すぎる。

動詞 be / like / want / have / live in / belong to

状態を表す動詞: like / love / have / want / hope / know / think / live / resemble / believe / understand など

I'm a member of the baseball club. Our coach is strict but kind. I like horror movies, but my brother doesn't. He likes comedies.

B 「(いつも)〜する」と伝える 現在形(動作動詞)

3 My mother **drives** to work every day. いつもすることを表している。 母は毎日、車で仕事に行く。

4 My cat **usually sleeps** on the sofa. usually, always, neverなどの副詞がよく使われる。 私の猫はふだんソファで寝る。

F-Guide

3 習慣になっていることやくり返すことを表すときは、動詞の現在形を使う。

4 どのくらいの頻度なのかを表すときは、always 「いつも」、usually 「ふだん(は)」などの副詞を、be動詞の後ろまたは一般動詞の前に入れる。

●頻度を表す副詞
always > usually > often > sometimes > never
「いつも」 「ふだん(は)」 「よく」 「ときどき」 「決して〜ない」

Vocabulary

hope	動 〜を願う、望む	too	副 すぎる	tennis club	テニス部
resemble	動 似ている	live in ...	…に住んでいる	video game	テレビゲーム
understand	動 理解する	belong to ...	…に所属している	drink	動 飲む
数+year(s) old	〜歳	smartphone	スマートフォン	get up	起床する

Make pairs and tell your partner about what you usually do or don't do. Your partner should respond using the phrases in the E-Guide.

(1) A: I drink coffee every morning.
B: Really? I don't drink coffee. I drink tea.
(2) A: I get up at six every morning.
B: That's great! I get up at seven. You're an early riser.

Task 2 ペアになって、イラストを参考に、自分がいつもすることなら「I...」、しないことなら「I don't...」と書き出してパートナーに伝えよう。パートナーは E-Guide を参考に、あいづちを打って反応しよう。

(例) A: I **play video games** every day. 私は毎日テレビゲームをするんだ。
B: Really? Me, too. そうなの? 私もだよ。

E-Guide あいづち

Sure. 「もちろん、そうだよ」

Really? 「そうなの?、本当に?」

I see. 「なるほど」

Me, too. 「私も」

That's nice[good/great]. 「それはいいね」

That's too bad. 「それは残念だね、気の毒に」

C 「(今)〜している最中だ」と伝える 現在進行形 (am/are/is -ing)

5 I'm **waiting** for the school bus. 「待っている」という進行中の動作を表している。 私はスクールバスを待っている。

6 This drama **is becoming** my favorite. 「なりつつある」という変化している状況を表している。 このドラマは私のお気に入りになりつつある。

F-Guide

5 「(今)〜している最中だ」という、行われている最中の動作を表すときは、現在進行形 (am/are/is+動詞のing形)を使う。Aのように状態を表す場合は進行形にしない。

6 「〜しつつある」という、変化している最中のことを表すときも、現在進行形を使う。

Task 3 Make pairs and talk about the people in the illustrations.

A: What is Norah doing?
B: She is playing the guitar.

(例) A: What is **Tim** doing?
B: He **is drinking** water.

A: ティムは何をしているの?
B: 彼は水を飲んでいるよ。

SELF-CHECK 到達度を自己評価してみよう

water 水

draw a picture 絵を描く

swim in the pool プールで泳ぐ

basketball バasketボール

A 自分や身近な人・ものの現在の状態を伝えることができる。(現在形 | 状態動詞)

B 自分や身近な人がいつもすることを伝えることができる。(現在形 | 動作動詞)

C 今している最中のことを伝えることができる。(現在進行形)

Expressions 相手の話の内容に合わせて適切なあいづちを打つことができる。

英語の指示文

言語活動をAll Englishで行う際の、各Taskの英語指示文を緑色で掲載しています。

モデル英文の
日本語訳


各Taskの解答例として示されているモデル英文の日本語訳を緑色で掲載しています。

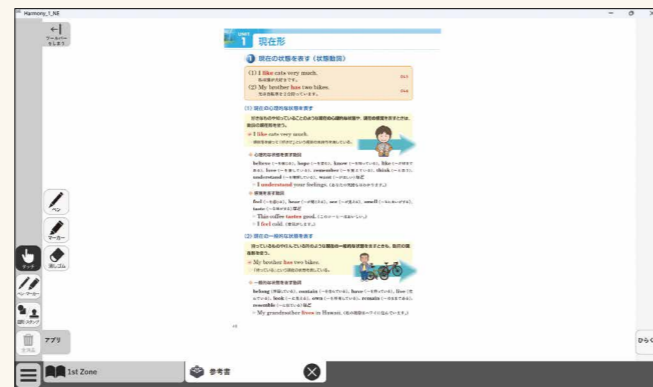
各レッスン4ページ目 Active Learning(発展)の朱書本掲載内容

- Share, Writeモデル英文の日本語訳
- モデル英文および参考語い中の重要文法・重要表現の解説

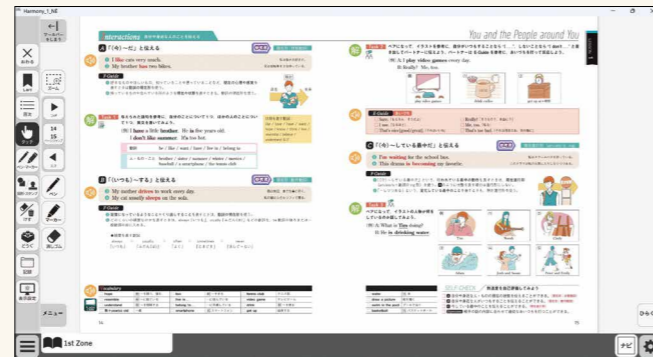
- 未来スクールプラットフォームを採用し、マルチデバイスに対応
対応端末の例: PC, iPad, Chromebook®, Android端末, Microsoft Surface
- フラッシュカード、コーナーごとの拡大表示、解答/解答例表示などの機能を搭載
- ペン、マーカー、消しゴム、スタンプなどの機能を搭載
- 文法参考書『総合英語Harmony』の該当項目のページを表示可能

画面見本

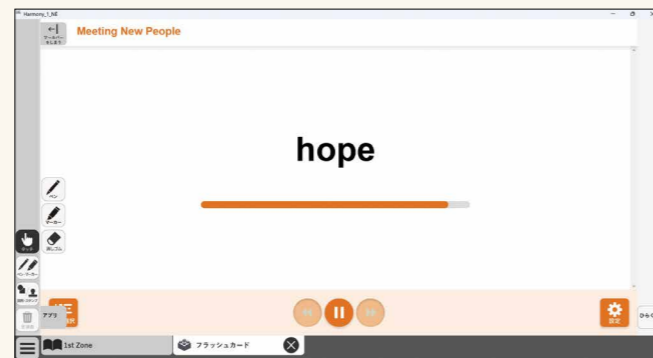
- コーナーごとに拡大表示可能
- モデル会話の再生スピードは
遅い/普通/速いの
3種類から選択可能
- モデル会話、例文、Vocabulary、
重要表現 (E-Guide) の音声を収録
-  (参考書アイコン) から、文法参考書
『総合英語Harmony』を表示可能



- ペンなどのツールが充実
(ツールバーは隠すこともできます)
- アイコン、コーナーが大きいので
タブレット+指での操作も簡単



- 表示形式は
英語→日本語/日本語→英語/英語のみ
の3種類から選択可能
- ページ送りの再生間隔は
短い/普通/長い
の3種類から選択可能



- 教科書のモデル会話、例文、Task、Vocabulary、Share、Writeなどを収録
- モデル会話、例文、Vocabulary、E-Guideの音声を収録
- Vocabularyのフラッシュカード(英語→日本語)を搭載
- Chromebook®などで使用できるHTML版をご用意

画面見本

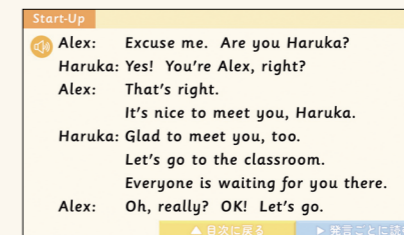
● 各レッスンの収録内容

1枚目の目次スライドから
各コーナーのアイコンをタップして
そのスライドを表示できます。



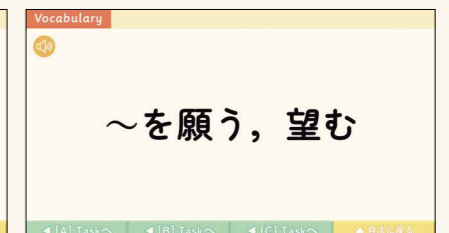
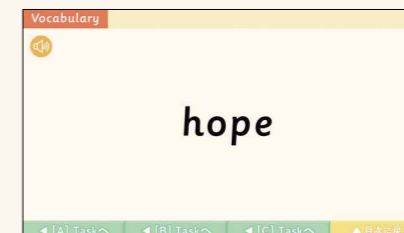
● 音声再生

モデル会話は、通し再生と
発言ごとの再生ができます。




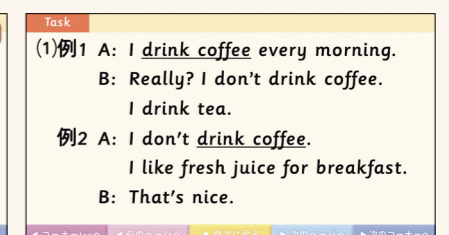
● フラッシュカード

英語→日本語の順に表示
されます。



● 解答・解答例表示

 アイコンから解答を
表示できます。



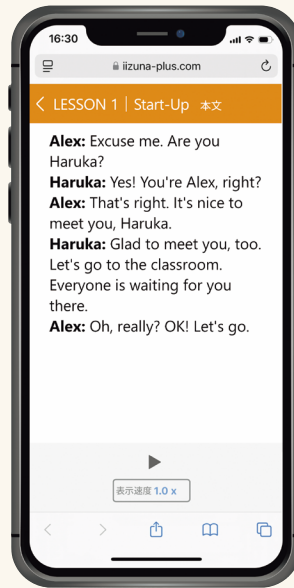
- アプリ不要で、マルチデバイスに対応
対応端末の例:iPhone, Android端末, iPad, その他のスマートフォンやタブレット
※ アクセスおよびコンテンツ再生には通信料が発生します。
- 例文と **Vocabulary** はフラッシュカード機能を搭載
- モデル会話、例文の音声再生時には英文テキストを表示

画面見本

● 目次



● モデル会話の音声再生



● フラッシュカード



QRコードコンテンツ

- Start-Up 音声
- Sounds 音声
- 基本例文 音声
- 基本例文フラッシュカード
- 重要表現 音声
- Vocabulary 音声
- Vocabulary フラッシュカード